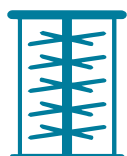


# BARRIÈRES LEVANTES MANUELLE & AUTOMATIQUE



GESTION  
des FLUX

FABRIQUÉ EN FRANCE

## Les ATOUTS PRODUIT

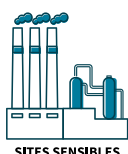
+ Mise en service possible

+ Contrat de maintenance possible

+ Ouverture jusqu'à 1,50 secondes

GARANTE  
10 ans  
POLYESTER

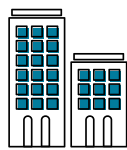
SÉCURISATION &  
GESTION DES FLUX



SITES SENSIBLES



SITES INDUSTRIELS



ENTREPRISES COLLECTIVITÉS

## CARACTÉRISTIQUES

Barrière manuelle pour passage de 2 à 6 m :

- Lisse tube rond Ø80 mm.
- Bandes réfléchissantes rouges des deux côtés.
- Colonne L 350 x P 320 x H 1040mm.
- 3 vitesses d'ouverture en fonction de la dimension : 1,50 / 2,6 / 3,3 secondes.

## INFORMATIONS COMPLÉMENTAIRES

- Bandes réfléchissantes rouges des deux côtés.
- Nombreuses options possibles.
- Ressort de compression intégré résistant à l'usure.
- Garantie 3 millions de cycles.

OPTION

CONTRAT DE MAINTENANCE  
&  
MISE EN SERVICE  
VOIR PAGES 121 & 122