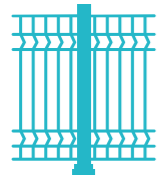


PLAQUE DE SOUBASSEMENT SOLIPLAK® Acier



Les
POTEAUX

FABRIQUÉ EN FRANCE

Les ATOUTS PRODUIT

- + Apporte de l'esthétique à votre clôture
- + Résistante aux machines d'entretien
- + Légère et donc plus facile à poser
- + Durabilité de la plaque dans le temps



SITES RÉSIDENTIELS ENTREPRISES COLLECTIVITÉS SITES SENSIBLES SITES INDUSTRIELS

LÉGÈRETÉ
ET ESTHÉTISME

CARACTÉRISTIQUES

- Matière : Acier
- 2 longueurs : 2 500 mm et 2 525 mm
- Hauteur : 25 cm
- Largeur : 4,5 cm (languette à plier pour une largeur à 3,5 cm)
- Poids : 7 kg
- Choix entre 2 couleurs :
 - gris 7016 finition brillante ou texturée,
 - gris clair 7035 finition texturée
- U de fixation au couleur de la plaque pour un départ depuis un portail ou un portillon

INFORMATIONS COMPLÉMENTAIRES

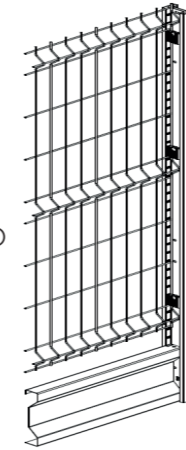
- Alternative aux plaques de soubassement béton.
- Compatible avec tous les panneaux SOLIPLACE®.
- Facilité de transport et de manutention grâce à sa légèreté ce qui réduit la pénibilité pour les installateurs.
- Résistant à tout type d'entretien et protège la clôture durablement contre les agressions provenant du sol (tondeuse, rotoville...).

LES CARACTÉRISTIQUES TECHNIQUES


POTEAUX	LARGEUR PANNEAUX (mm)	PANNEAUX	ENTRAXE ENTRE POTEAUX (mm)	DIMENSIONS (cm) SOLIPLAK®
FIXOCLIP®	2 500	SOLIPLACE® 6/5/6 - 8/6/8	2 524	2 50 / 25 / 4,5*
FIXOCLIP®	2 500	SOLIPLACE® Hybride/Pro	2 540	
MULTIPRO®	2 500	SOLIPLACE® Hybride/Pro	2 540	252,5 / 25 / 4,5*

*Languette à plier au bord de la plaque pour une largeur de 3,5 cm

Plaque n°1
avec poteau **FIXOCLIP®** et
panneau **SOLIPLACE® PRO**



Plaque n°2
avec poteau **MULTIPRO®**
et panneau **SOLIPLACE®**
6/5/6



ACCESSOIRES DE POSE

- Une pince
- Un niveau

FINITION BRILLANTE



FINITION TEXTURÉE



7016
FINITION :
BRILLANTE OU
TEXTURÉE

7035
FINITION :
TEXTURÉE

GARANTIE
10 ans
POLYESTER

GARANTIE
10 ans
MARITIMO