


# PORTILLON & PORTAIL POP ALU



Les  
PORTAILS

MODÈLE PLEIN, ÉPURÉ  
ET MODERNE



SITES RÉSIDENTIELS



FABRIQUÉ EN FRANCE

## Les ATOUTS PRODUIT

- + Aluminium Classe 2
- + Revêtement fine texture moderne
- + Poteaux aciers
- + Thermolaquage garanti 10 ans
- + Réversible


## CARACTÉRISTIQUES

- Montants aluminium 45 x 44 mm
- Traverses aluminium 60 x 40 mm
- Remplissage lames aluminium horizontales de 83 mm + 2 lames de 157 mm
- Poteaux portillon 80 x 80 mm  
Poteaux portail 100 x 100 mm  
Poteaux percés avec insert
- Portillon et portail non prémonté

## INFORMATIONS COMPLÉMENTAIRES


- Idéal en usage résidentiel.
- Portillon réversible.
- Poteaux à sceller.
- Serrure avec cylindre européen.
- Portail coulissant et version sans poteaux possible, sur consultation.
- Vantail assemblé par tenon mortaise.
- Accessoires inclus : 2 gonds équerre réglables, cache gond haut, serrure encastrée, poignée aluminium, arrêt portillon, plaque de gâche, sabot central pour les portails.

## LES CARACTÉRISTIQUES TECHNIQUES



PORTILLONS	
PASSAGE NOMINAL (m)	1,00
VIDE ENTRE POTEAUX (mm)	1 039,50
LONGUEUR DU VANTAIL (mm)	1 119,50
VIDE SOUS PORTE (mm)	80 mm

HAUTEUR NOMINALE (m)	1,20	1,50	1,80
HAUTEUR VANTAIL CÔTÉ GOND (mm)	1 192	1 524	1 773



PORTAILS		
PASSAGE NOMINAL (m)	3,00	3,50
VIDE ENTRE POTEAUX (mm)	3 050	3 550
LONGUEUR DU VANTAIL (mm)	3 150	3 650
VIDE SOUS PORTE (mm)	100 mm	

HAUTEUR NOMINALE (m)	1,20	1,50	1,80
HAUTEUR VANTAIL CÔTÉ GOND (mm)	1 192	1 524	1 773